

Painel do Varejo de Livros no Brasil

Resultados 2022 X 2021

**Nielsen
BookScan**



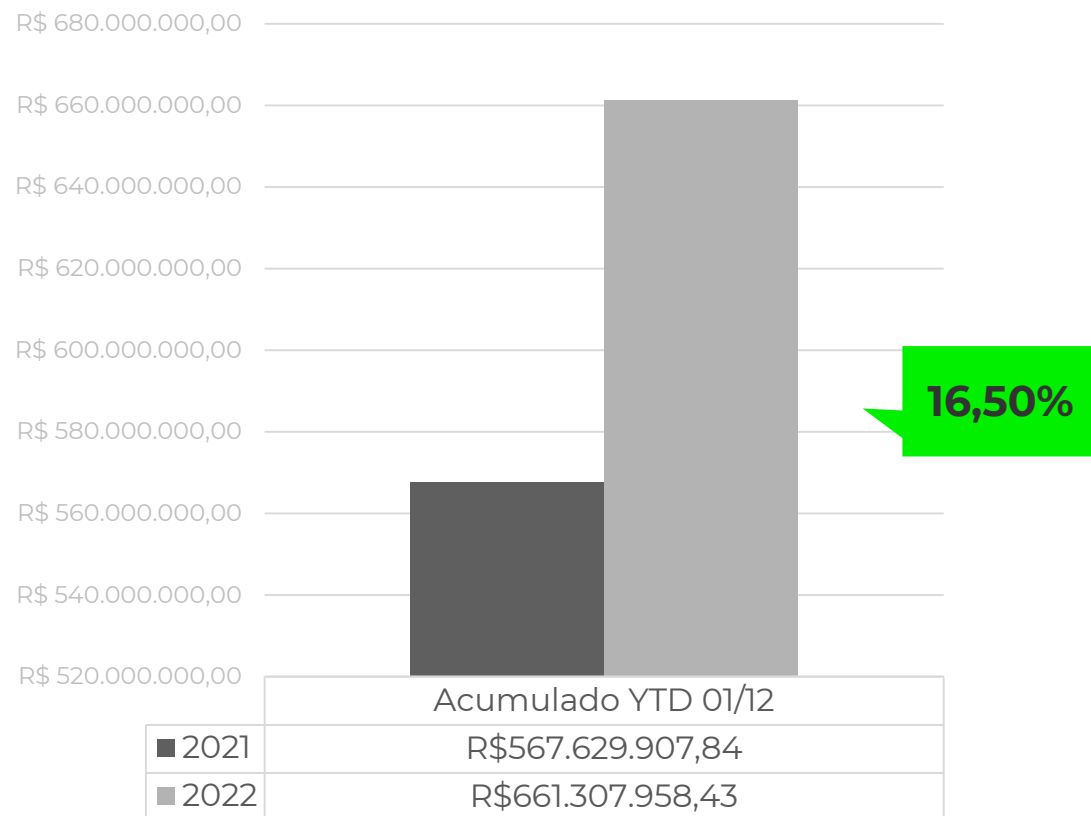
Comparativo 03º Período – 2022 x 2021

2021		2022	Variação
4.088.313	VOLUME	4.395.890	7,52%
R\$171.908.943,32	VALOR	R\$191.581.113,75	11,44%
155.111	ISBN	155.522	0,26%
R\$42,05	PREÇO MÉDIO	R\$43,58	3,65%
25,80%	DESCONTO MÉDIO	25,76%	-0,04 p.p.

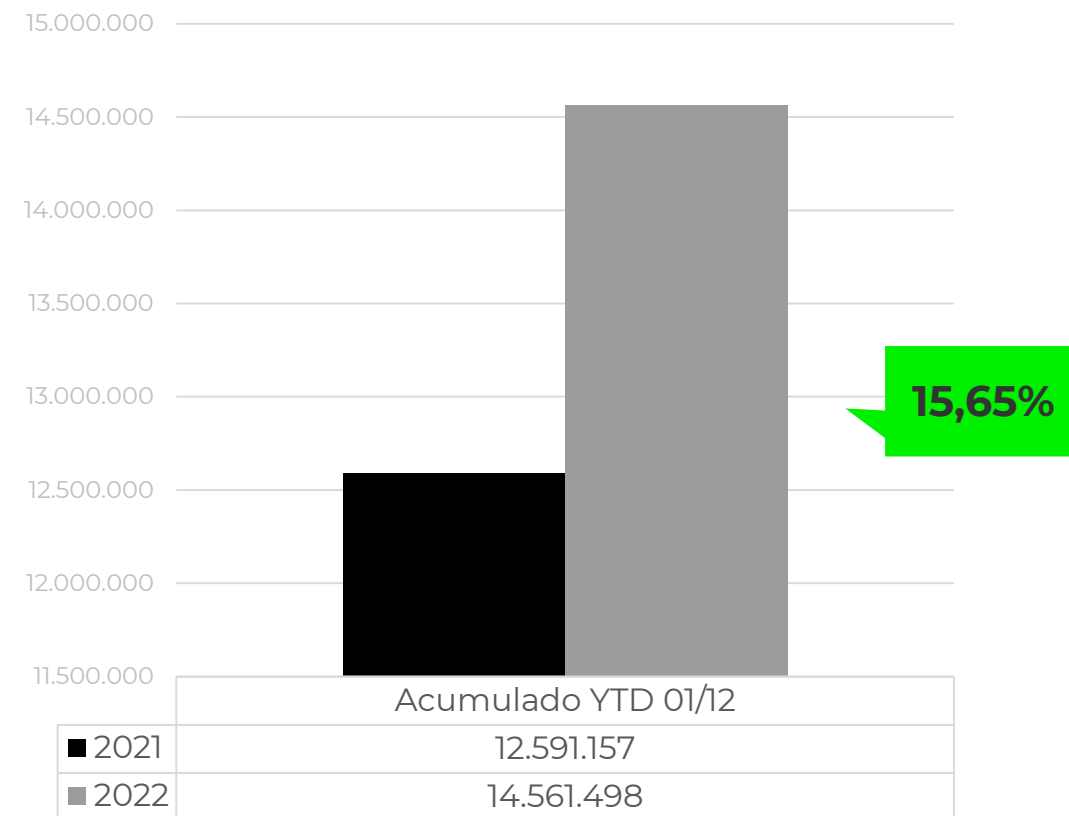
Faturamento e Volume – 2022 x 2021

O ano de 2022 começa aquecido com uma alta variação em valor e em volume

Valor



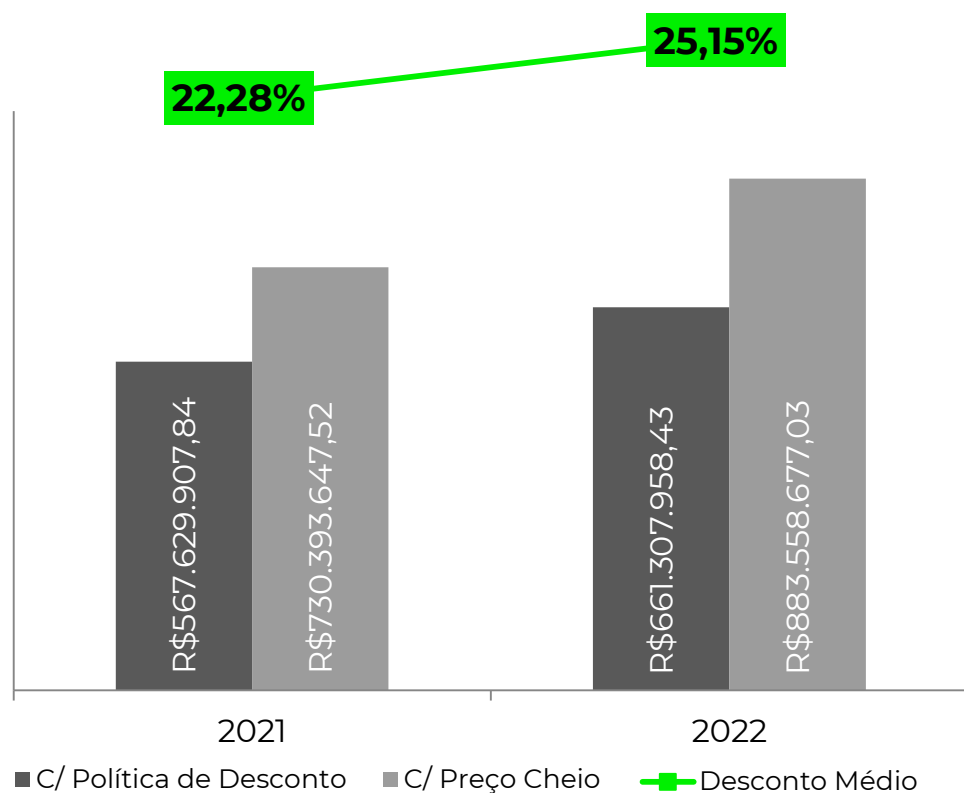
Volume



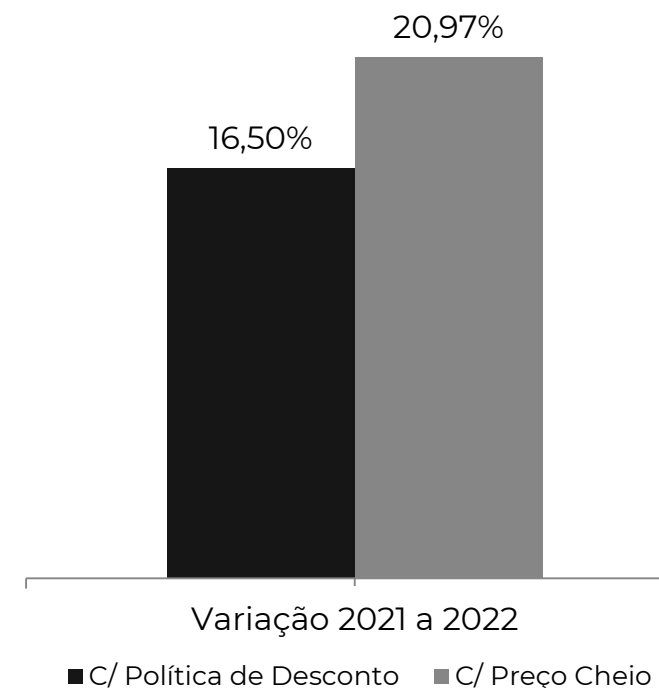
Comparativo do Faturamento cheio e com desconto

Analisando o faturamento com preço cheio (hipotético) observamos uma variação de **20,97%**

Faturamento



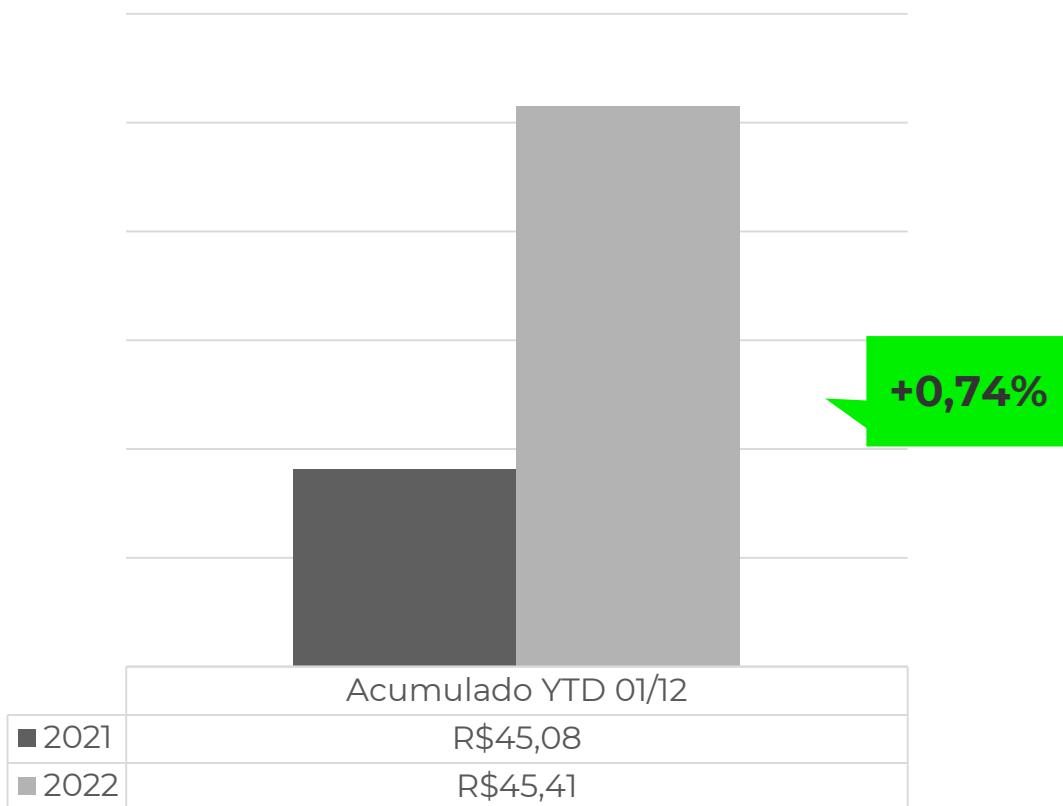
Variação



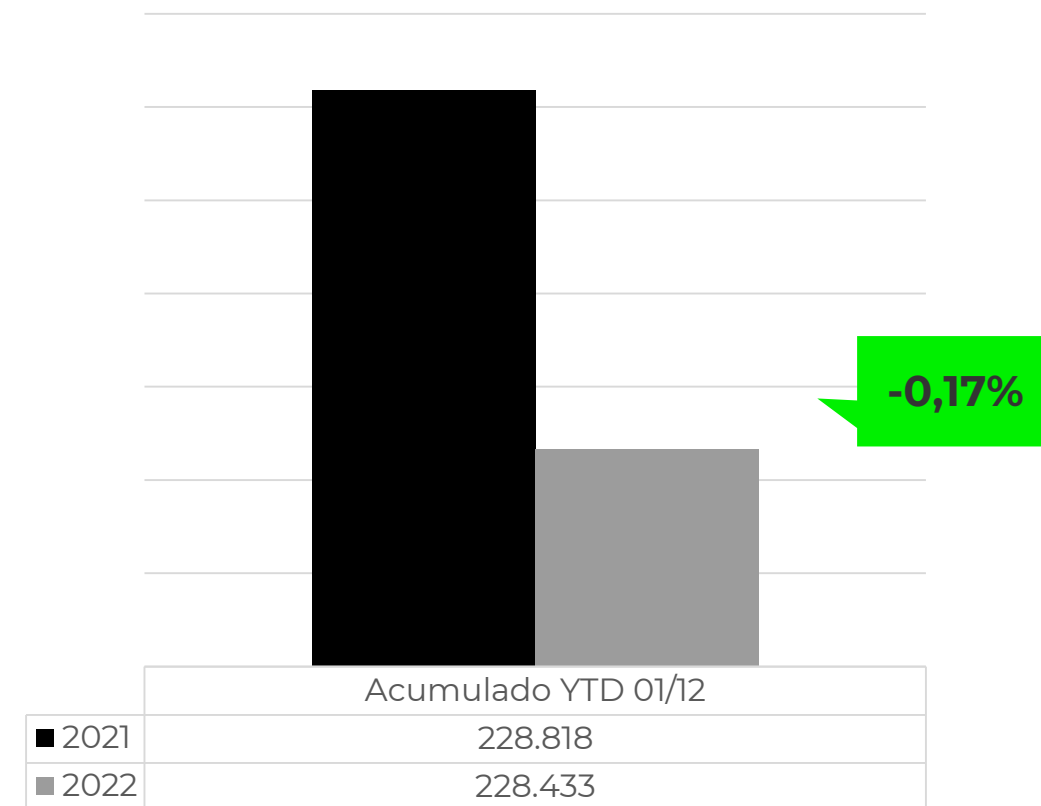
Preço Médio e ISBNs vendidos – 2022 x 2021

A variação de preço médio e de ISBNs apresentam estabilidade

Preço Médio



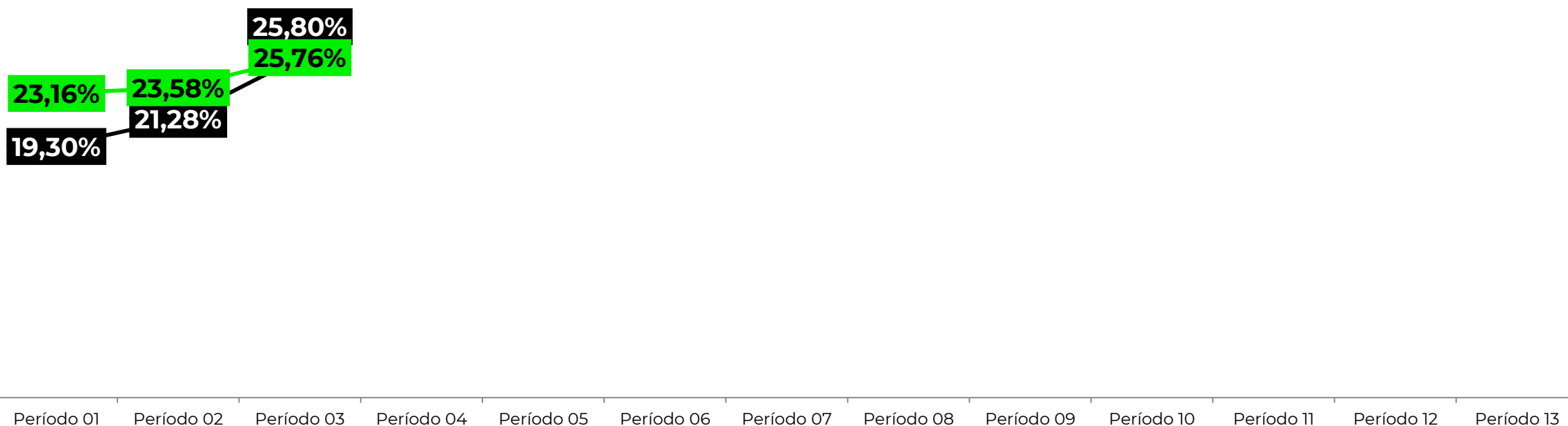
ISBNs



Evolução do desconto médio – 2022 x 2021

Dentro dos top500 títulos mais vendidos no acumulado, o desconto médio é 11,19 p.p. superior ao total mercado.

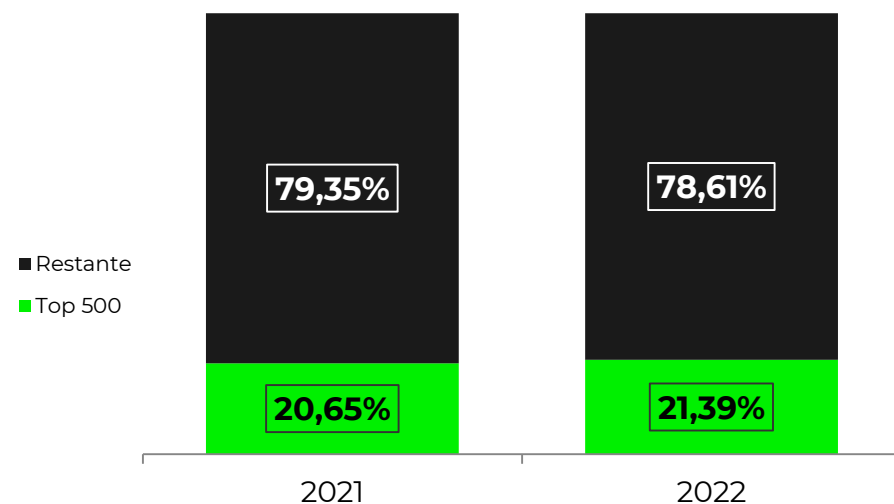
DESC. MÉDIO - ACUMULADO		
2021	2022	Varição
22,28%	25,15%	2,87 p.p.



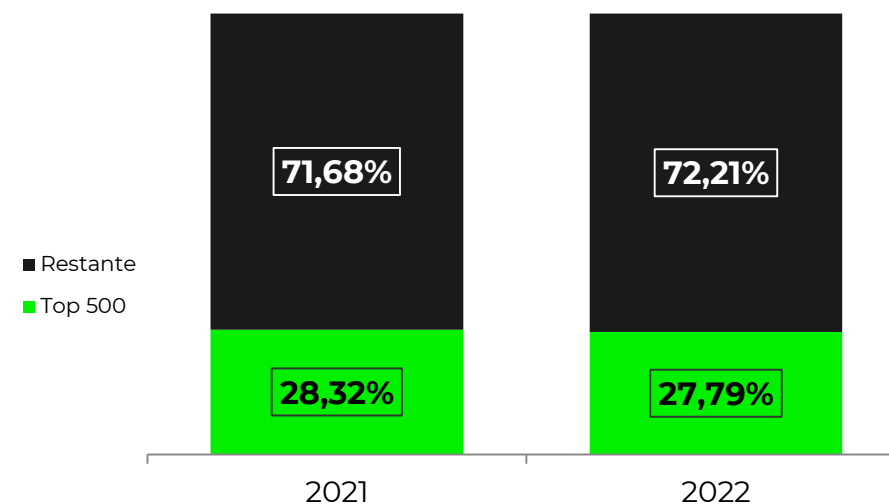
Importância do Top 500

Variação importância dos top 500 2022 x 2021: **+0,73 p.p. Valor** | **-0,53 p.p. Volume**

% Importância em Valor



% Importância em Volume

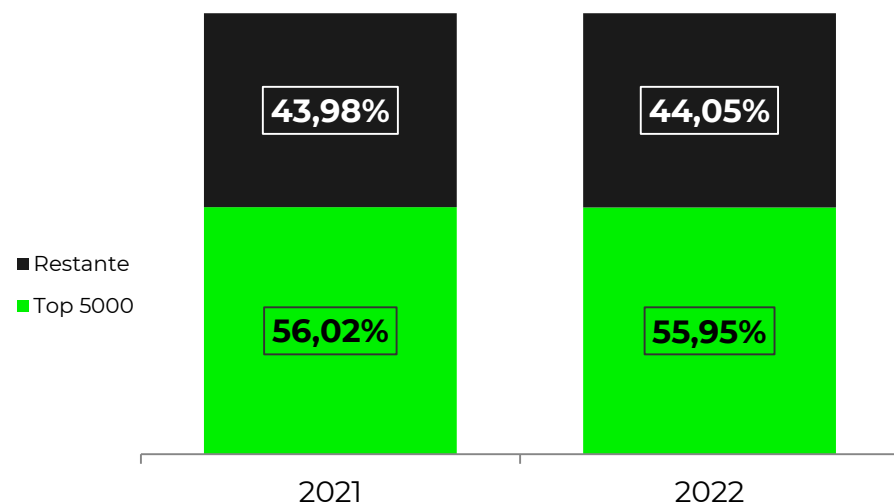


TOP 500	2021	2022	Variação
R\$ Médio	R\$32,87	R\$34,95	6,32%
Desc. Médio	35,73%	36,34%	0,61 p.p.

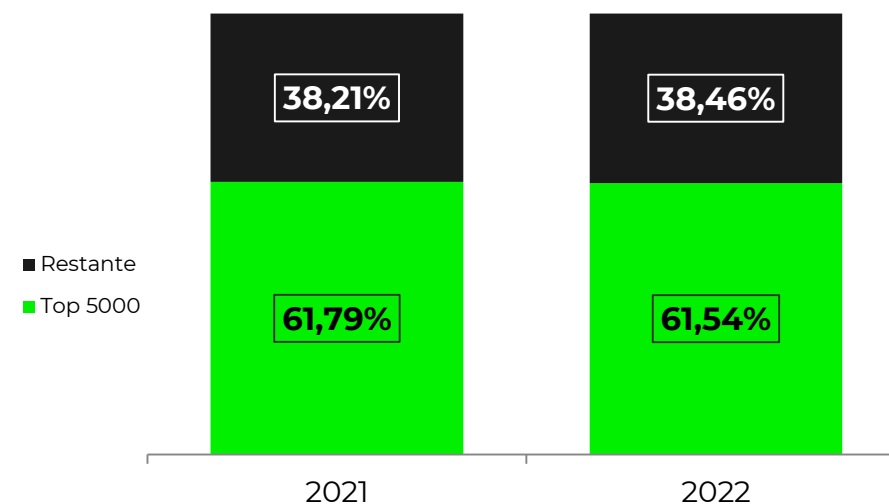
Importância do Top 5000

Variação importância dos top 5000 2022 x 2021: **-0,06 p.p. Valor** | **-0,25 p.p. Volume**

% Importância em Valor



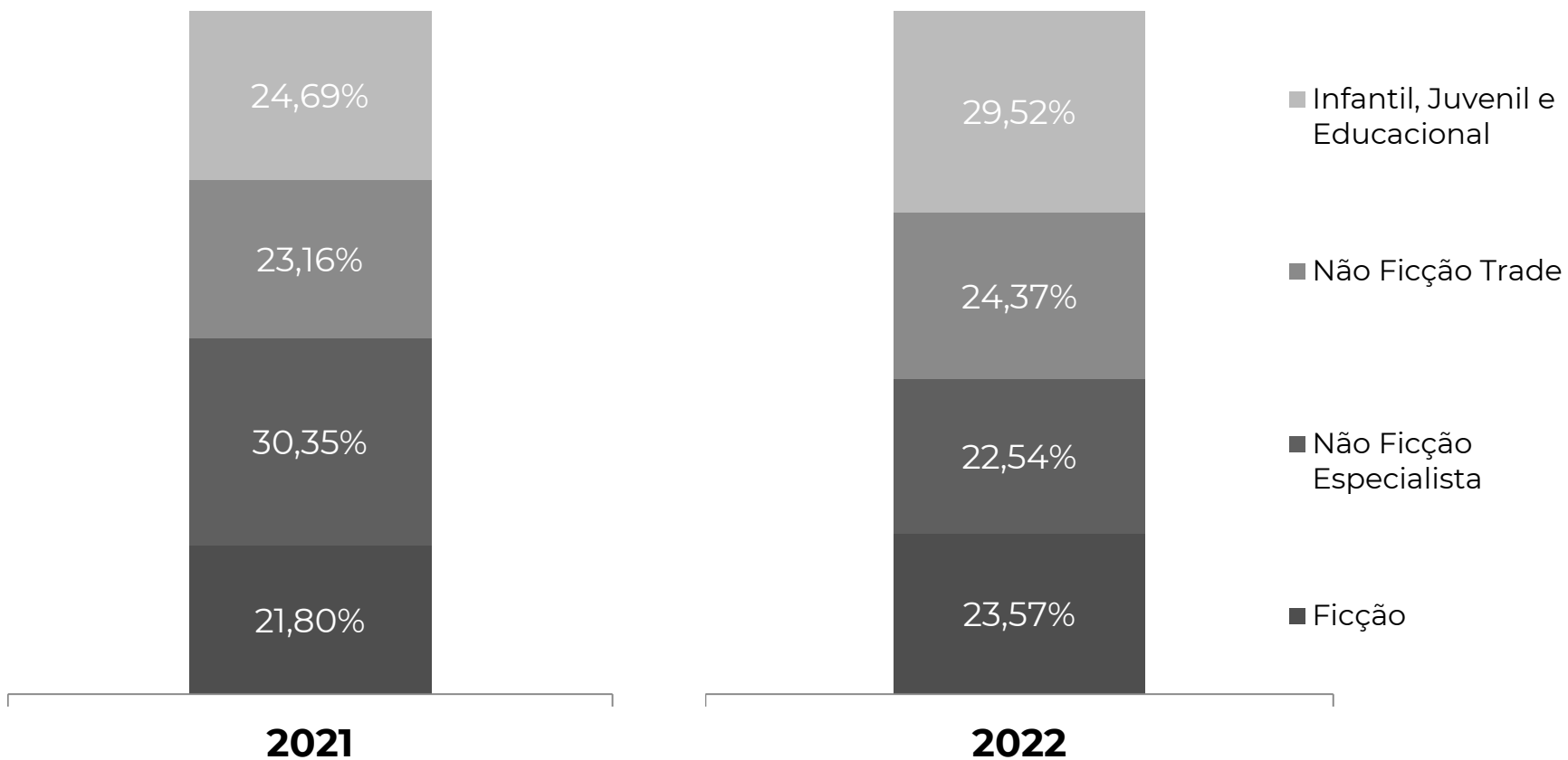
% Importância em Volume



TOP 5000	2021	2022	Variação
R\$ Médio	R\$40,87	R\$41,29	1,03%
Desc. Médio	29,09%	32,24%	3,15 p.p.

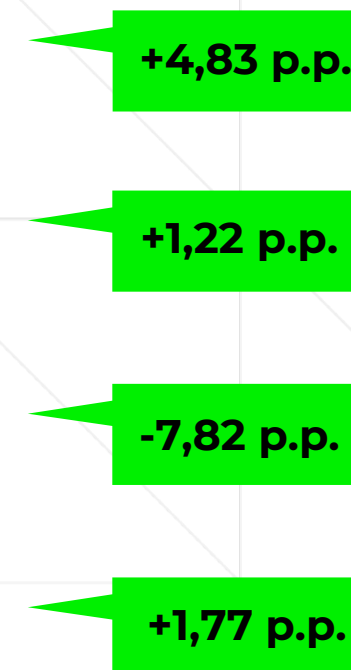
Importância dos Gêneros

Faturamento



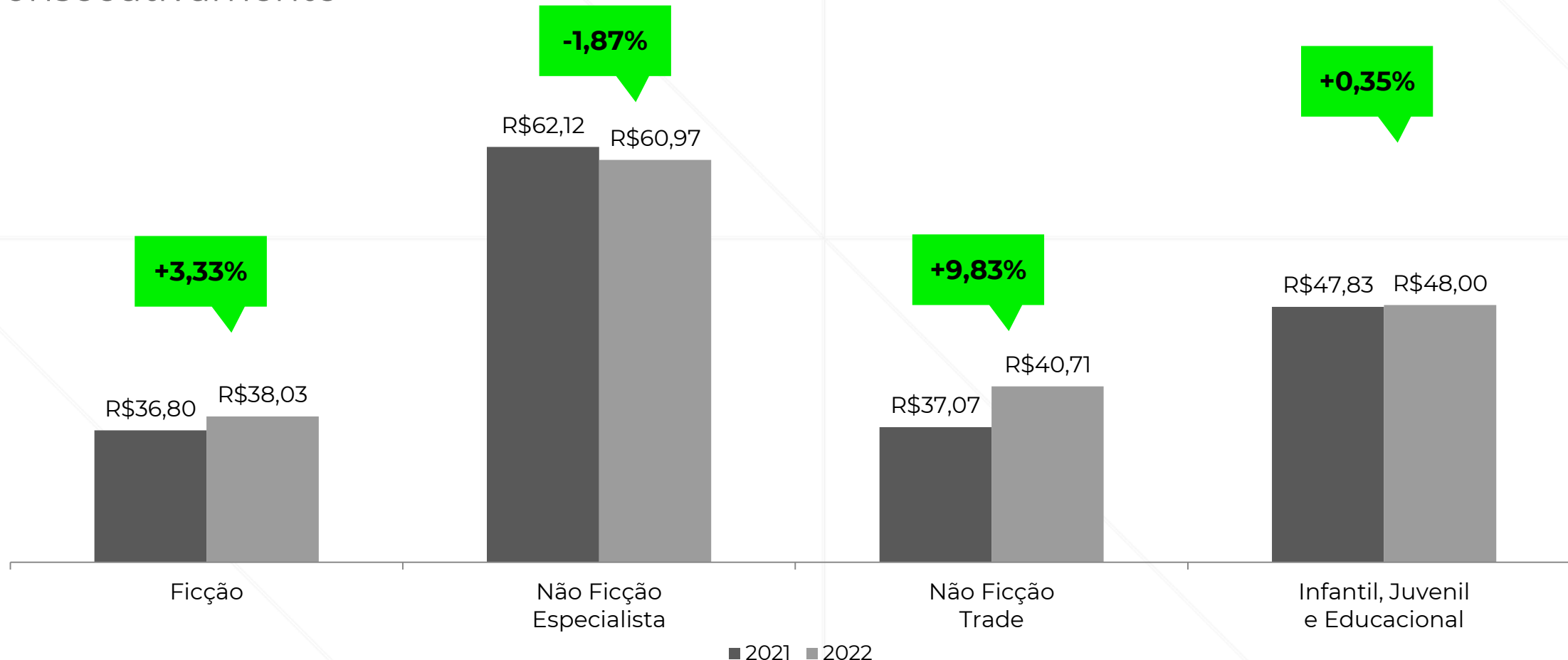
Nielsen BookScan

Varição da Importância dos Gêneros



Preço médio dos Gêneros

Não ficção Especialista apresenta estabilidade no preço de capa, enquanto Ficção, Não ficção Trade e Infantil, juvenil e educacional apresentam aumento em 7%, 9% e 11% consecutivamente



T. Mercado – Acumulado WK01 / WK12: 2021 (04/01/2021 a 28/03/2021) x 2022 (03/01/2022 a 27/03/2022)

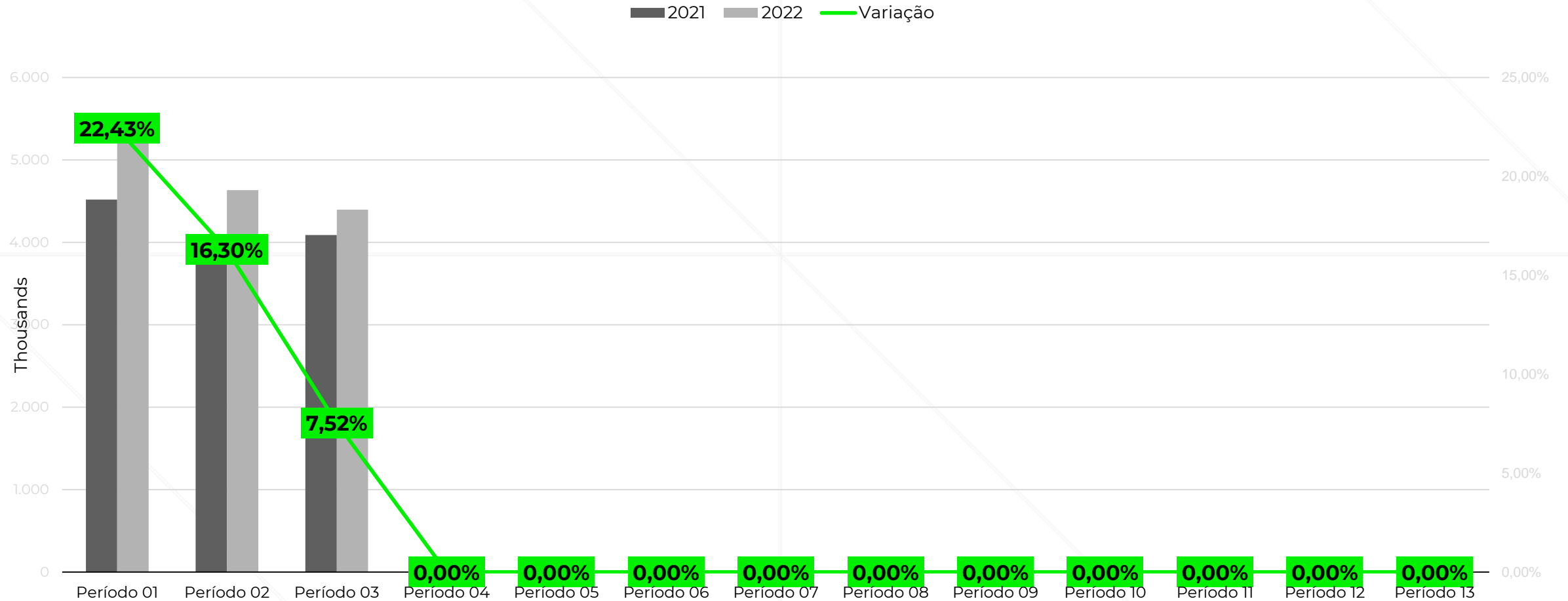
Fonte: Nielsen BookData | Nielsen BookScan

Comparativos Evolução dos períodos

2022 x 2021

Comparativo 2022 x 2021

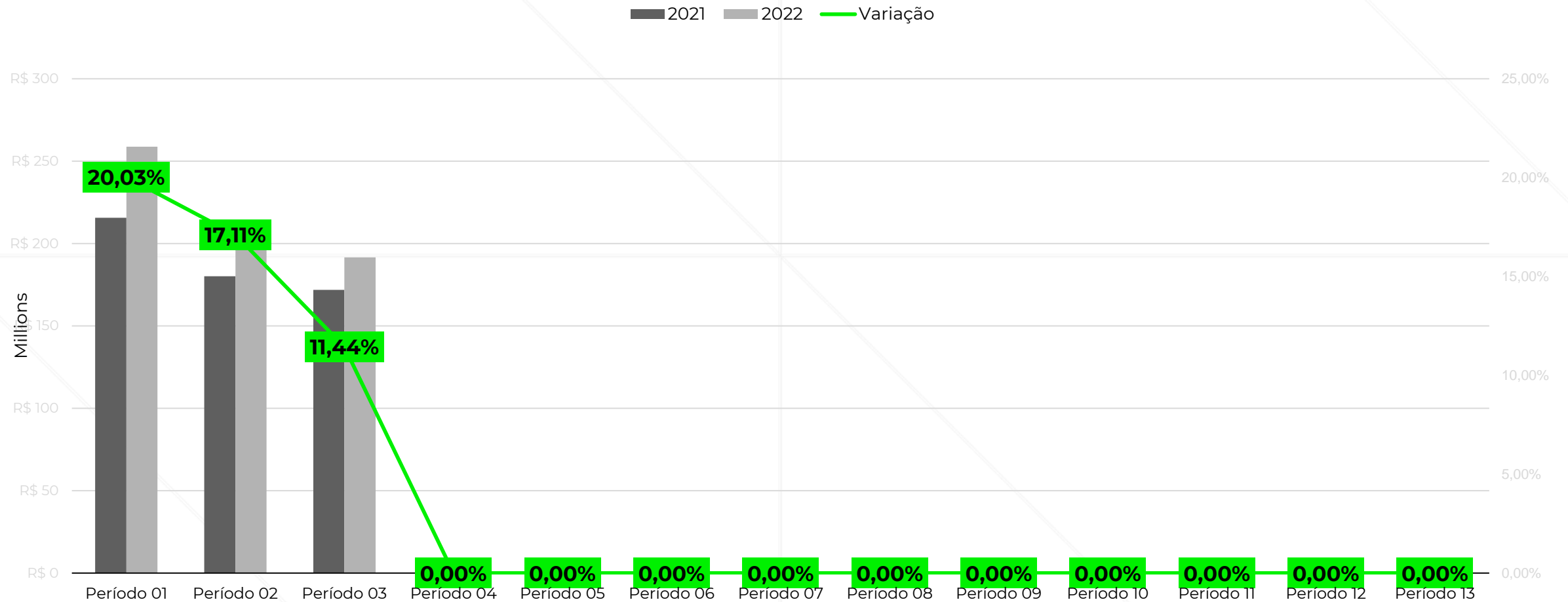
Volume



T. Mercado – Período 01 a 13 (2022 x 2021)
 Fonte: Nielsen BookData | Nielsen BookScan

Comparativo 2022 x 2021

Valor



T. Mercado – Período 01 a 13 (2022 x 2021)
 Fonte: Nielsen BookData | Nielsen BookScan

Comparativo Acumulado 2022 x 2021

Volume



T. Mercado – Período 01 a 13 (2022 x 2021)
 Fonte: Nielsen BookData | Nielsen BookScan

Comparativo Acumulado 2022 x 2021

Valor



T. Mercado – Período 01 a 13 (2022 x 2021)
 Fonte: Nielsen BookData | Nielsen BookScan

Nielsen BookScan

Nielsen BookData Team
www.nielsenbook.com

Nielsen BookScan

SNEL

Sindicato Nacional dos Editores de Livros
www.snel.com.br
snel@snel.com.br



Sobre o BookScan

O bookscan é o **1º serviço de monitoramento de vendas de livro no mundo** e está presente em 11 países*. Os dados capturados são todas as vendas realizadas dentro de lojas físicas e virtuais. **E o que é coberto pelo sistema BookScan?**



- Não são cobertas as vendas das editoras para outros canais, como a venda direta ao consumidor, aos distribuidores atacadistas, ao governo, às bibliotecas, etc.
- Nielsen BookScan é um serviço da Nielsen BookData

*PAÍSES: REINO UNIDO, IRLANDA, AUSTRÁLIA, ITÁLIA, ESPANHA, POLÔNIA, NOVA ZELÂNDIA, ÁFRICA DO SUL, ÍNDIA, MÉXICO E BRASIL

The logo for Nielsen BookScan, featuring the word "Nielsen" in a bold, sans-serif font above the word "BookScan" in a larger, bold, sans-serif font. The background of the entire image is a dark gray with a grid of thin white lines. The grid is composed of a vertical line on the left, a vertical line on the right, a horizontal line in the middle, and a diagonal line from the top-left to the bottom-right. This grid creates a series of triangles and rectangles of varying sizes and orientations, some of which are filled with a slightly lighter shade of gray than the background.

Nielsen
BookScan